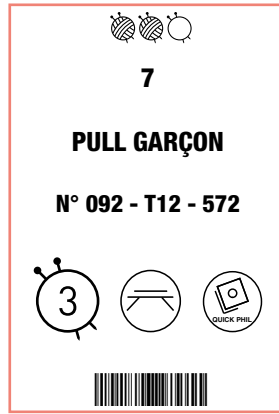


phildar
www.phildar.fr





Il reste **a)** 64 m. - **b)** 72 m. - **c)** 80 m. - **d)** 84 m. - **e)** 92 m.

A **a)** 30 cm (100 rgs) - **b)** 34 cm (114 rgs) - **c)** 38 cm (126 rgs) - **d)** 41 cm (136 rgs) - **e)** 45 cm (150 rgs) de haut. après les côtes, former les épaules en rab. de ch. côté ts les 2 rgs:

- a)** 4 x 4 m.
- b)** 2 x 4 m. et 2 x 5 m.
- c)** 3 x 5 m. et 1 x 6 m.
- d)** 2 x 5 m. et 2 x 6 m.
- e)** 2 x 6 m. et 2 x 7 m.

En même temps, former l'encol. en rab. les **a)** 8 m. - **b) c)** 10 m. - **d) e)** 12 m. centr. puis cont. un côté à la fs en rab. côté encol. ts les 2 rgs:

- a)** 2 x 6 m.
- b)** 1 x 7 m. et 1 x 6 m.
- c) d) e)** 2 x 7 m.

Terminer le second côté de l'encol. de la même façon.

DEVANT

Faire le même trav. qu'au dos jusqu'aux emman.

A **a)** 26 cm (86 rgs) - **b)** 30 cm (100 rgs) - **c)** 33 cm (108 rgs) - **d)** 36 cm (118 rgs) - **e)** 40 cm (132 rgs) de haut. après les côtes, former l'encol. en rab. les **a)** 6 m. - **b) c)** 8 m. - **d) e)** 10 m. centr. puis cont. un côté à la fs en rab. côté encol. ts les 2 rgs:

- a)** 1 x 4 m., 1 x 3 m., 2 x 2 m. et 2 x 1 m.
- b)** 1 x 4 m., 2 x 3 m., 1 x 2 m. et 2 x 1 m.
- c)** 1 x 4 m., 1 x 3 m., 2 x 2 m. et 4 x 1 m.
- d)** 1 x 4 m., 1 x 3 m., 2 x 2 m. et 4 x 1 m.
- e)** 1 x 4 m., 1 x 3 m., 2 x 2 m. et 4 x 1 m.

A **a)** 30 cm (100 rgs) - **b)** 34 cm (114 rgs) - **c)** 38 cm (126 rgs) - **d)** 41 cm (136 rgs) - **e)** 45 cm (150 rgs) de haut. après les côtes, former l'épaule en rab. côté emman. ts les 2 rgs:

- a)** 4 x 4 m.
- b)** 2 x 4 m. et 2 x 5 m.
- c)** 3 x 5 m. et 1 x 6 m.
- d)** 2 x 5 m. et 2 x 6 m.
- e)** 2 x 6 m. et 2 x 7 m.

Terminer le second côté de l'encol. de la même façon.

MANCHES

Monter **a)** 50 m. - **b)** 52 m. - **c)** 54 m. - **d)** 58 m. - **e)** 60 m., aig. n° 2,5, col. MARINE tric. en côtes 1/1 rayées (voir pts employés) pendant 3 cm (12 rgs)

Cont. en jersey rayé (voir pts employés), aig. n° 3, en faisant de ch. côté à 2 m. des bords:

- a)** ts les 8 rgs: 7 x 1 augm.
- b)** ts les 8 rgs: 4 x 1 augm. et ts les 6 rgs: 7 x 1 augm.
- c)** ts les 6 rgs: 15 x 1 augm.
- d)** ts les 8 rgs: 3 x 1 augm. et ts les 6 rgs: 13 x 1 augm.
- e)** ts les 8 rgs: 5 x 1 augm. et ts les 6 rgs: 12 x 1 augm.

On a **a)** 64 m. - **b)** 74 m. - **c)** 84 m. - **d)** 90 m. - **e)** 94 m.

A **a)** 19,5 cm (64 rgs) - **b)** 24 cm (80 rgs) - **c)** 28,5 cm (94 rgs) - **d)** 32,5 cm (108 rgs) - **e)** 36 cm (118 rgs) de haut. après les côtes, (on a tric. **a)** 6 rgs - **b) 6 rgs - c) 4 rgs - d) 2 rgs - e) 4 rgs** col. NAVAL), former l'arrondi en rab. de ch. côté ts les 2 rgs:

- a)** 1 x 4 m., 1 x 3 m., 4 x 2 m., 1 x 3 m. et 1 x 4 m.
- b)** 2 x 4 m., 5 x 3 m. et 1 x 4 m.
- c)** 1 x 5 m., 2 x 4 m., 2 x 3 m., 2 x 4 m. et 1 x 5 m.
- d)** 2 x 5 m., 5 x 4 m. et 1 x 5 m.
- e)** 3 x 5 m., 3 x 4 m. et 2 x 5 m.

A **a)** 24,5 cm (80 rgs) - **b)** 29 cm (96 rgs) - **c)** 33,5 cm (110 rgs) - **d)** 37,5 cm (124 rgs) - **e)** 41 cm (134 rgs) de haut. après les côtes, rab. les 20 m. restantes.

Tric. la seconde manche semblable.

BANDE D'ENCOLURE

Monter **a)** 90 m. - **b)** 94 m. - **c)** 100 m. - **d) e)** 104 m., col. MARINE aig. n° 2,5, tric. en côtes 1/1 pendant 2 cm (8 rgs), puis faire 1 rg endr. sur l'endr. et quelques rgs de jersey d'un autre col.

QUALITÉ	COLORIS	a) 2 ans	b) 4 ans	c) 6 ans	d) 8 ans	e) 10 ans
P. PARTNER 3,5	MARINE	2	2	3	3	3
	MÛRE	1	1	2	2	2
	NAVAL	2	2	2	3	3
	BRUME	1	1	1	1	1
	ÉCRU	1	1	1	1	1

Composition du modèle: 50 % Polyamide - 25 % Laine peignée - 25 % Acrylique

MERCERIE

Aig. n° 2,5 - Aig. n° 3

POINTS EMPLOYÉS

Côtes 1/1

Côtes 1/1 rayées dos et devant: 6 rgs col. MARINE, 2 rgs col. ÉCRU, 2 rgs col. MARINE, 2 rgs col. BRUME et 6 rgs col. MARINE

Côtes 1/1 rayées manches: 4 rgs col. MARINE, 2 rgs col. ÉCRU, 2 rgs col. MARINE, 2 rgs col. BRUME et 2 rgs col. MARINE

Jersey rayé dos et devant: 2 rgs col. BRUME, **a)** 10 rgs - **b)** 12 rgs - **c)** 14 rgs - **d)** 16 rgs - **e)** 18 rgs col. MÛRE, 2 rgs col. BRUME, **a)** 10 rgs - **b)** 12 rgs - **c)** 14 rgs - **d)** 16 rgs - **e)** 18 rgs col. MARINE, 2 rgs col. BRUME, **a)** 10 rgs - **b)** 12 rgs - **c)** 14 rgs - **d)** 16 rgs - **e)** 18 rgs col. NAVAL, 2 rgs col. BRUME, **a)** 10 rgs - **b)** 12 rgs - **c)** 14 rgs - **d)** 16 rgs - **e)** 18 rgs col. MÛRE, 2 rgs col. BRUME, **a)** 10 rgs - **b)** 12 rgs - **c)** 14 rgs - **d)** 16 rgs - **e)** 18 rgs col. MARINE, *2 rgs col. ÉCRU, 2 rgs col. MARINE*, répéter 5 fs au tot., 2 rgs col. BRUME et terminer col. NAVAL

Jersey rayé manches: **a)** 8 rgs - **b)** 12 rgs - **c)** 16 rgs - **d)** 20 rgs - **e)** 22 rgs col. MARINE, 2 rgs col. BRUME, **a)** 10 rgs - **b)** 14 rgs - **c)** 18 rgs - **d)** 22 rgs - **e)** 24 rgs col. NAVAL, 2 rgs col. BRUME, **a)** 10 rgs - **b)** 14 rgs - **c)** 18 rgs - **d)** 22 rgs - **e)** 24 rgs col. MÛRE, 2 rgs col. BRUME, **a)** 10 rgs - **b)** 14 rgs - **c)** 18 rgs - **d)** 22 rgs - **e)** 24 rgs col. MARINE, *2 rgs col. ÉCRU, 2 rgs col. MARINE*, répéter 3 fs au tot., 2 rgs col. BRUME et terminer col. NAVAL

Dim. simple à 2 m. des bords:

à droite: tric. 2 m. endr. puis faire un surjet simple endr. (glisser 1 m. comme pour la tric. à l'endr., tric. la m. suivante à l'endr. puis passer la m. glissée sur la m. tric.)

à gauche: tric. ttes les m. sauf 4, tric. les 2 m. suivantes ens. à l'endr. puis les 2 dernières m. à l'endr.

Augmentations à 2 m. des bords

ÉCHANTILLON

10 cm de jersey rayé, aig. n° 3 = 25 m. et 33 rgs (tric. volontairement plus serré).

RÉGLAGES MACHINE

Les côtes 1/1 se tric. au réglage n° 8 écartement des fontures 3

Le jersey se tric. au réglage n° 11

Le jersey est réalisable à la QUICK PHIL au réglage n° 11 à titre indicatif

RÉALISATION

DOS

Monter **a)** 78 m. - **b)** 86 m. - **c)** 94 m. - **d)** 98 m. - **e)** 106 m., col. MARINE aig. n° 2,5, tric. en côtes 1/1 rayées (voir pts employés) pendant 4 cm (18 rgs)

Cont. en jersey rayé (voir pts employés), aig. n° 3.

A **a)** 17 cm (56 rgs) - **b)** 19 cm (62 rgs) - **c)** 21 cm (70 rgs) - **d)** 23 cm (76 rgs) - **e)** 26 cm (86 rgs) de haut. après les côtes, (on a tric. **a)** 6 rgs - **b) 4 rgs - c) 4 rgs - d) 2 rgs - e) 4 rgs** col. MARINE), former les emman. en rab. de ch. côté ts les 2 rgs: 1 x 3 m., 1 x 2 m. et 2 x 1 m.

Repasser ces rgs de jersey. Il suffira de les détricoter au moment du montage pour retrouver le col. de base. Coudre la bande d'encol. m. par m. à pts arrière sur l'endr. du trav.

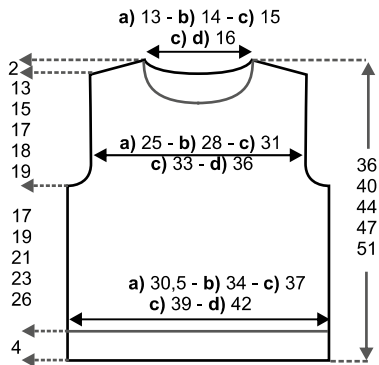
ASSEMBLAGE

Faire les différentes coutures.

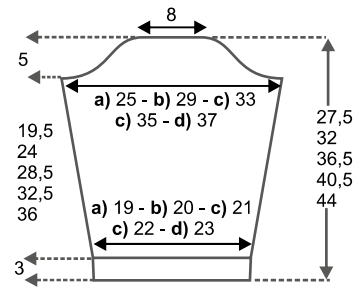
Faire les coutures des épaules, des côtés et des manches.

Monter celles-ci aux emman.

Patron dos et devant



Patron manches



Mesures en cm