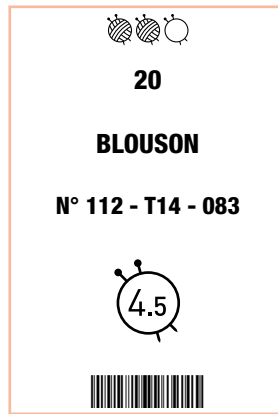


phildar
www.phildar.fr





QUALITÉ	COLORIS	a) naissance	b) 3 mois	c) 6 mois	d) 12 mois	e) 18 mois
P. DOUCE	ECRU	3	3	4	4	5
P. PARTNER 3,5	ECRU	1	1	1	2	2

Composition du modèle: 80 % Polyester - 10 % Polyamide - 5 % Laine peignée - 5 % Acrylique

MERCERIE

Aig. n° 4,5, n° 3 - Anneaux marqueurs

- a) b) 1 fermeture à glissière de 25 cm
- c) d) 1 fermeture à glissière de 30 cm
- e) 1 fermeture à glissière de 35 cm

POINTS EMPLOYÉS

Jersey

ÉCHANTILLON

10 cm de jersey qualité PHIL DOUCE, aig. n° 4,5 = 15 m. et 24 rgs

Tric. volontairement plus serré

RÉALISATION

DOS

Monter a) 41 m. - b) 43 m. - c) 45 m. - d) 49 m. - e) 51 m., aig. n° 4,5, qualité PHIL DOUCE tric. en jersey

A a) 12 cm - b) 14 cm - c) 16 cm - d) 18 cm - e) 19 cm de haut. tot., former les emman. en rab. de ch. côté, ts les 2 rgs: 1 x 2 m. et 2 x 1 m.

Il reste a) 33 m. - b) 35 m. - c) 37 m. - d) 41 m. - e) 43 m.

A a) 23 cm - b) 26 cm - c) 29 cm - d) 32 cm - e) 34 cm de haut. tot., former les épaules en rab. de ch. côté, ts les 2 rgs:

- a) 2 x 4 m.
- b) 2 x 4 m.
- c) 1 x 4 m. et 1 x 5 m.
- d) 2 x 5 m.
- e) 2 x 5 m.

En même temps, rab. les a) 17 m. - b) c) 19 m. - d) 21 m. - e) 23 m. centr. pour l'encol.

Terminer le second côté de l'encol.

DEMI-DEVANT DROIT

Monter a) 20 m. - b) 21 m. - c) 22 m. - d) 24 m. - e) 25 m., aig. n° 4,5, qualité PHIL DOUCE tric. en jersey

A a) 12 cm - b) 14 cm - c) 16 cm - d) 18 cm - e) 19 cm de haut. tot., former l'emman. en rab. à gauche, ts les 2 rgs: 1 x 2 m. et 2 x 1 m.

Il reste a) 16 m. - b) 17 m. - c) 18 m. - d) 20 m. - e) 21 m.

A a) 21 cm - b) 24 cm - c) 27 cm - d) 29 cm - e) 31 cm de haut. tot., former l'encol. en rab. à droite ts les 2 rgs:

- a) 1 x 3 m., 2 x 2 m. et 1 x 1 m.
- b) c) 1 x 4 m., 2 x 2 m. et 1 x 1 m.
- d) 2 x 3 m., 1 x 2 m. et 2 x 1 m.
- e) 1 x 4 m., 1 x 3 m., 1 x 2 m. et 2 x 1 m.

A a) 23 cm - b) 26 cm - c) 29 cm - d) 32 cm - e) 34 cm de haut. de tot., former l'épaule en rab. à gauche, ts les 2 rgs:

- a) 2 x 4 m.
- b) 2 x 4 m.
- c) 1 x 4 m. et 1 x 5 m.
- d) 2 x 5 m.
- e) 2 x 5 m.

Tric. le demi-devant gauche en sens inverse.

MANCHES

Monter a) 25 m. - b) 27 m. - c) 29 m. - d) 31 m. - e) 33 m., aig. n° 4,5, qualité PHIL DOUCE tric. en jersey en augm. de ch. côté:

- a) ts les 4 rgs: 4 x 1 m.
- b) ts les 6 rgs: 3 x 1 m. et ts les 4 rgs: 2 x 1 m.
- c) ts les 6 rgs: 5 x 1 m.
- d) ts les 6 rgs: 6 x 1 m.
- e) ts les 8 rgs: 2 x 1 m. et ts les 6 rgs: 4 x 1 m.

On a a) 33 m. - b) 37 m. - c) 39 m. - d) 43 m. - e) 45 m.

A a) 8 cm - b) 12,5 cm - c) 14,5 cm - d) 17,5 cm - e) 19,5 cm de haut. tot., former l'arrondi en rab. de ch. côté, ts les 2 rgs:

- a) 1 x 3 m., 1 x 2 m., 2 x 1 m. et 2 x 2 m.
- b) 1 x 3 m., 2 x 2 m., 1 x 1 m., 1 x 2 m. et 1 x 3 m.
- c) 2 x 3 m., 1 x 2 m., 1 x 1 m., 1 x 2 m. et 1 x 3 m.
- d) 1 x 4 m., 1 x 3 m., 1 x 2 m., 1 x 1 m. et 2 x 3 m.
- e) 1 x 4 m., 1 x 3 m., 2 x 2 m. et 2 x 3 m.

A a) 13 cm - b) 17,5 cm - c) 19,5 cm - d) 22,5 cm - e) 24,5 cm de haut. tot., rab. les 11 m. restantes.

Tric. la seconde manche semblable.

POCHES

Monter a) 13 m. - b) 14 m. - c) 15 m. - d) 16 m. - e) 17 m., aig. n° 4,5, qualité PHIL DOUCE tric. en jersey

A a) 3 cm - b) 3,5 cm - c) 4,5 cm - d) 5,5 cm - e) 6 cm de haut. tot., faire à droite à 1 m. du bord: 1 x 1 dim. double (1 m. endr. puis 3 m. ens. à l'endr.) puis ts les 2 rgs: 5 x 1 dim. simple (1 m. endr., puis 2 m. ens. à l'endr.)

Il reste a) 6 m. - b) 7 m. - c) 8 m. - d) 9 m. - e) 10 m.

A a) 7,5 cm - b) 8 cm - c) 9 cm - d) 10 cm - e) 10,5 cm de haut. tot., rab. ttes les m.

Tric. la seconde poche en sens inverse en faisant à gauche à 1 m. du bord: 1 surjet double (des 4 dernières m., glisser 1 m. à l'endr., tric. les 2 m. suivantes ens. à l'endr. puis passer la m. glissée sur la m. obtenue et tric. la dernière m. à l'endr.) puis ts les 2 rgs:

5 x 1 surjet simple (des 3 dernières m., glisser 1 m. à l'endr., tric. la m. suivante à l'endr. puis passer la m. glissée sur la m. tric. et tric. la dernière m. à l'endr.).

BANDES DE FINITION

pour le bas du blouson (quand les coutures côtés sont faites)

Monter a) 130 m. - b) 136 m. - c) 145 m. - d) 155 m. - e) 165 m., aig. n° 3, qualité PARTNER 3,5 tric. en jersey pendant 10 rgs puis faire quelques rgs de jersey d'un autre coloris. Repasser ces rgs de jersey, il suffira de les détricoter au moment du montage pour retrouver le coloris de base.

pour les poignets

Monter a) 40 m. - b) 43 m. - c) 45 m. - d) 48 m. - e) 50 m., aig. n° 3, qualité PARTNER 3,5 tric. en jersey pendant 10 rgs puis terminer comme précédemment.

Tric. une seconde bande semblable.

pour les demi-devants

Monter a) 63 m. - b) 68 m. - c) 75 m. - d) 83 m. - e) 88 m., aig. n° 3, qualité PARTNER 3,5 tric. en jersey pendant 10 rgs puis terminer comme précédemment.

Tric. une seconde bande semblable.

COL

Monter a) 46 m. - b) c) 49 m. - d) 54 m. - e) 57 m., aig. n° 4,5, qualité PHIL DOUCE tric. en jersey

A **a) d) e)** 8 cm - **b) c)** 6 cm de haut. tot., rab. ttes les m.

ASSEMBLAGE

Faire les différentes coutures en se reportant aux conseils pages 3.

Faire les coutures des épaules, des côtés et des manches.

Coudre les manches au corps.

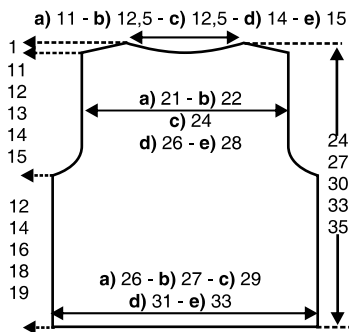
Coudre les poches à plat sur les demi-devants à 4 cm du bas et à 3 m. du milieu devant.

Coudre le col sur l'endr., le replier de moitié sur l'env. et le coudre.

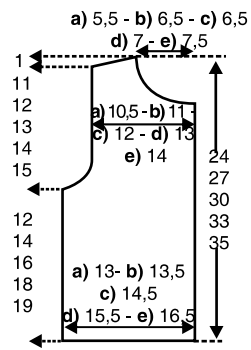
Coudre les bandes de finition: les bandes des poignets, la bande du bas puis les bandes des demi-devants, m. par m., à pts arrière sur l'endr. du trav., les replier sur l'env. et les coudre.

Coudre la fermeture à glissière sous les bandes de finition (quand le blouson est fermé, les bords des bandes de finition se touchent) en laissant libre **b) 1** cm en haut et en bas - **d) 1** cm en haut et 2 cm en bas.

Patron dos



Patron demi-devant droit



Mesures en cm

Patron manches

