

D·M·C LIBRARY  
BIBLIOTHÈQUE D·M·C

MARKING STITCH 5<sup>TH</sup> SERIES  
POINT DE MARQUE 5<sup>ÈME</sup> SÉRIE

**Spread - Planche**

N°

10

Coloured Cross Stitch chart with Backstitch, 3/4 Stitch and 1/4 + 3/4 Stitch -  
Diagramme Point de Croix en couleurs avec Point Arrière,  
3/4 Point de Croix et 1/4 + 3/4 Point de Croix




EDITION TH. DE DILLMONT  
PAR DMC

MARKING STITCH 5<sup>TH</sup> SERIES - POINT DE MARQUE 5<sup>ÈME</sup> SÉRIE  
 EDITION TH. DE DILLMONT

Spread 10 - Planche 10

Coloured Cross Stitch chart with Backstitch, 3/4 Stitch and 1/4 + 3/4 Stitch - Diagramme Point de Croix en couleurs avec Point Arrière, 3/4 Point de Croix et 1/4 + 3/4 Point de Croix




DMC LIBRARY - BIBLIOTHÈQUE DMC

DMC LIBRARY - BIBLIOTHÈQUE DMC

MARKING STITCH 5<sup>TH</sup> SERIES - POINT DE MARQUE 5<sup>ÈME</sup> SÉRIE  
 EDITION TH. DE DILLMONT

Spread 10 - Planche 10

Cross Stitch chart, 3/4 Stitch and 1/4 + 3/4 Stitch - Diagramme Point de Croix, 3/4 Point de Croix et 1/4 + 3/4 Point de Croix



DMC LIBRARY - BIBLIOTHÈQUE DMC

DMC LIBRARY - BIBLIOTHÈQUE DMC

MARKING STITCH 5<sup>TH</sup> SERIES - POINT DE MARQUE 5<sup>ÈME</sup> SÉRIE  
EDITION TH. DE DILLMONT

**Spread 10 - Planche 10**

*Getting started - Commencer*

**TOOL KIT - FOURNITURES**

DMC Mouliné Special embroidery thread 117MC - *Fils Mouliné Spécial DMC 117MC*

Cross stitch fabric Aida - *Toile Aida*

Cross stitch needle - *Aiguille*

Embroidery hoop (optional) - *Tambour (optionnel)*

Scissors - *Ciseaux*

Design size - *Dimensions dessin :*

20,7 x 24,7 cm / 8-1/4" x 9-7/8"

The size of your design depends on the cross stitch fabric you choose. The higher the fabric's "count" (ie number of cross stitches per inch), the smaller the stitches and therefore your design.

We recommend beginners start with 14 count Aida (the most common cross stitch fabric), which is what we have based our design size on.

*La taille de votre dessin dépend de la toile point de croix que vous choisissez. Plus le nombre de point de croix par centimètre est élevé, plus les points et la broderie seront petits.*

*Nous recommandons aux débutants de commencer en utilisant une toile Aida 5,5 pts/cm (la toile de point de croix la plus utilisée), sur laquelle nous avons basé notre dessin.*

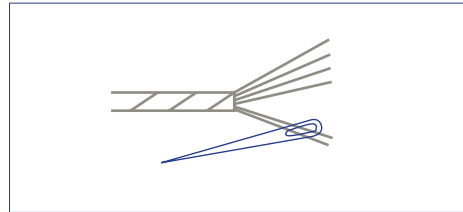
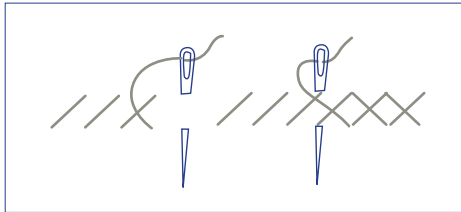
MARKING STITCH 5<sup>TH</sup> SERIES - POINT DE MARQUE 5<sup>ÈME</sup> SÉRIE  
 EDITION TH. DE DILLMONT

Spread 10 - Planche 10

Getting started - Commencer

STITCHES AND COLOURS YOU'LL USE  
 LÉGENDE : POINTS ET COULEURS

Cross Stitch - Point De Croix



Use 2 strands - Utiliser 2 brins

Mouliné special embroidery thread  
 Fils mouliné spécial

SYMBOL SYMBOLE	COLOUR COULEUR	NO SKEINS* NO D'ÉCHEVETTES*
NN NN	445	x 1
HH HH	3753	x 1
ZZ ZZ	3033	x 1
II II	17	x 1
 	3046	x 1
LL LL	3348	x 1
// //	728	x 1
77 77	422	x 1
++ ++	3364	x 1
<< <<	841	x 1
xx xx	3045	x 1
•• ••	976	x 1
▲▲ ▲▲	3862	x 1
•• ••	300	x 1
■ ■ ■ ■	3031	x 1

DMC LIBRARY - BIBLIOTHÈQUE DMC

DMC LIBRARY - BIBLIOTHÈQUE DMC



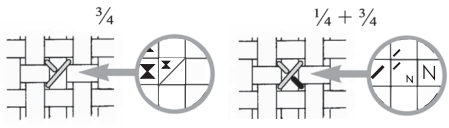
MARKING STITCH 5<sup>TH</sup> SERIES - POINT DE MARQUE 5<sup>ÈME</sup> SÉRIE  
 EDITION TH. DE DILLMONT

Spread 10 - Planche 10

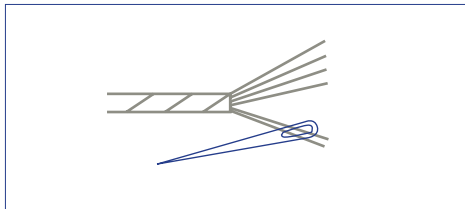
Getting started - Commencer

STITCHES AND COLOURS YOU'LL USE  
 LÉGENDE : POINTS ET COULEURS

3/4 Cross Stitch - 3/4 Point De Croix - 1/4 + 3/4 Stitch - 1/4 + 3/4 Point De Croix

























3/4      1/4 + 3/4



Use 2 strands - Utiliser 2 brins

Mouliné special embroidery thread  
Fils mouliné spécial

SYMBOL SYMBOLE	COLOUR COULEUR	NO SKEINS* NO D'ÉCHEVETTES*
		445
		3033
		17
		728
		422
		841
		3045
		976
		3862
		300
		3031
		Included in cross stitch Inclus dans le point de croix

DMC LIBRARY - BIBLIOTHÈQUE DMC

DMC LIBRARY - BIBLIOTHÈQUE DMC

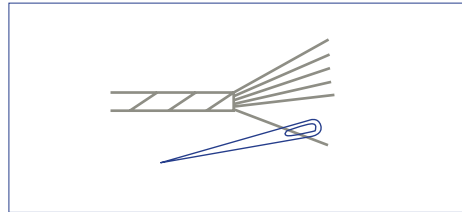
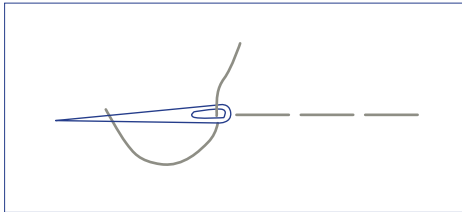
MARKING STITCH 5<sup>TH</sup> SERIES - POINT DE MARQUE 5<sup>ÈME</sup> SÉRIE  
 EDITION TH. DE DILLMONT

Spread 10 - Planche 10

*Getting started - Commencer*






STITCHES AND COLOURS YOU'LL USE  
 LÉGENDE : POINTS ET COULEURS

**Backstitch - Point Arrière**



*Use 1 strand - Utiliser 1 brin*

**Mouliné special embroidery thread  
 Fils mouliné spécial**

SYMBOL SYMBOLE	COLOUR COULEUR	NO SKEINS* NO D'ÉCHEVETTES*
	3364	Included in cross stitch Inclus dans le point de croix
	976	
	3862	
	300	
	3031	

\* Based on stitching with the number of strands shown above, onto 14 count Aida.

\* Basé sur le nombre de brins préconisé au-dessus, sur une toile Aida 5,5 pts/cm.